



## บันทึกข้อความ

ส่วนราชการ องค์การบริหารส่วนตำบลหัวนา สำนักปลัดองค์การบริหารส่วนตำบล โทร. ๐๔๒ ๓๑๕๙๖๒

ที่ นก ๗๒๓๐๑/๒๕๖๓

วันที่ ๒๙ กันยายน ๒๕๖๓

เรื่อง รายงานผลการประเมินคุณธรรมและความโปร่งใสในการดำเนินงานของหน่วยงานภาครัฐ (Integrity and Transparency Assessment: ITA) ประจำปีงบประมาณ พ.ศ. ๒๕๖๓

เรียน นายองค์การบริหารส่วนตำบลหัวนา / ปลัดองค์การบริหารส่วนตำบล

ด้วยสำนักปลัดองค์การบริหารส่วนตำบลหัวนา มีความประสงค์รายงานผลคะแนนการประเมินคุณธรรมและความโปร่งใสในการดำเนินการขององค์กรปกครองส่วนท้องถิ่น (Integrity and Transparency Assessment : ITA) ประจำปีงบประมาณ พ.ศ. ๒๕๖๓

ประกาศสำนักงาน ป.ป.ช. เรื่อง คะแนนการประเมินคุณธรรมและความโปร่งใสในการดำเนินการของหน่วยงานภาครัฐ (Integrity and Transparency Assessment : ITA) ประจำปีงบประมาณ พ.ศ. ๒๕๖๓ ลงวันที่ ๒๘ กันยายน พ.ศ.๒๕๖๓

องค์การบริหารส่วนตำบลหัวนา ได้คะแนนการประเมินคุณธรรมและความโปร่งใสในการดำเนินการของหน่วยงานภาครัฐ (Integrity and Transparency Assessment: ITA) ประจำปีงบประมาณ พ.ศ. ๒๕๖๓ มีคะแนนรวม ๘๘.๒๔ อยู่ในระดับ A คือ ผ่านการประเมิน ผลการประเมินปรากฏตาม (เอกสารแนบ)

จึงขอรายงานผลการประเมินดังกล่าว เพื่อเป็นกรอบในการเตรียมความพร้อมรับการประเมิน ITA ปีงบประมาณ พ.ศ.๒๕๖๔ และประชาสัมพันธ์ลงในเว็บไซต์ให้ประชาชนได้รับทราบต่อไป

จึงเรียนมาเพื่อโปรดทราบ

(นางสาววันเพ็ญ บุญचार)  
นักจัดการงานทั่วไปชำนาญการ

เรียน ปลัดองค์การบริหารส่วนตำบล

พรวิมล งาม

(นายสมเกียรติ มุขธระโกษา)  
ปลัดองค์การบริหารส่วนตำบล

ความเห็นของนายองค์การบริหารส่วนตำบลหัวนา

ท.ก.ม.

(นายประเวช ชันติกมล)  
นายองค์การบริหารส่วนตำบลหัวนา

๓๓๔ ๓๓๓ ๓๓๓ / ๓๓๓ ๓๓๓ ๓๓๓

- ๓๓๓ ๓๓๓ ๓๓๓ ๓๓๓  
๓๓๓ ๓๓๓ ๓๓๓ ๓๓๓

๓๓๓ ๓๓๓ ๓๓๓ ๓๓๓ ๓๓๓  
๓๓๓ ๓๓๓ (CITA) ๓๓๓ ๓๓๓ ๓๓๓

๓๓๓ ๓๓๓ ๓๓ ๓๓ (CA) ๓๓๓ ๓๓๓  
๓๓๓ ๓๓๓ ๓๓๓ ๓๓๓

๓๓๓ ๓๓๓ ๓๓๓ ๓๓๓ ๓๓๓



๓๓ ๓.๔. ๓๓๓

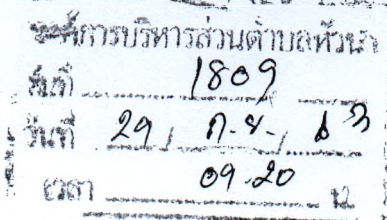
๓๓๓ ๓๓๓

(๓๓๓ ๓๓๓ ๓๓๓ ๓๓๓)  
๓๓๓ ๓๓๓  
๓๓ ๓.๔. ๓๓๓

๓๓๓

(๓๓๓ ๓๓๓ ๓๓๓ ๓๓๓)  
๓๓๓ ๓๓๓ ๓๓๓ ๓๓๓ ๓๓๓

๓๐ ๓.๔. ๓๓๓



ประกาศสำนักงาน ป.ป.ช.

เรื่อง ผลการประเมินคุณธรรมและความโปร่งใสในการดำเนินงานของหน่วยงานภาครัฐ  
(Integrity and Transparency Assessment: ITA) ประจำปีงบประมาณ พ.ศ. ๒๕๖๓

ตามที่สำนักงาน ป.ป.ช. ร่วมกับสำนักงาน ป.ป.ท. สำนักงานปลัดกระทรวงการอุดมศึกษา วิทยาศาสตร์ วิจัยและนวัตกรรม สำนักงานคณะกรรมการนโยบายรัฐวิสาหกิจ กรมส่งเสริมการปกครองท้องถิ่น และคณะที่ปรึกษาจาก ๓ สถาบัน ประกอบด้วย มหาวิทยาลัยธรรมศาสตร์ มหาวิทยาลัยเกษตรศาสตร์ และโรงเรียนนายร้อยตำรวจ ดำเนินการประเมินคุณธรรมและความโปร่งใสในการดำเนินงานของหน่วยงานภาครัฐ (Integrity and Transparency Assessment) หรือการประเมิน ITA ประจำปีงบประมาณ พ.ศ. ๒๕๖๓ นั้น

การประเมิน ITA เป็นเครื่องมือในเชิงบวกที่มุ่งพัฒนาระบบราชการไทยในเชิงสร้างสรรค์ มากกว่ามุ่งจับผิด เปรียบเสมือนเครื่องมือตรวจสุขภาพองค์กรประจำปี โดยมีวัตถุประสงค์เพื่อให้หน่วยงานภาครัฐทั่วประเทศได้รับทราบถึงสถานะและปัญหาการดำเนินงานด้านคุณธรรมและความโปร่งใสขององค์กร ผลการประเมิน ที่ได้จะช่วยให้หน่วยงานภาครัฐสามารถนำไปใช้ในการปรับปรุงพัฒนาองค์กรให้มีประสิทธิภาพในการปฏิบัติงาน การให้บริการ สามารถอำนวยความสะดวก และตอบสนองต่อประชาชนได้ดียิ่งขึ้น ขณะเดียวกันการประเมิน ITA ยังเป็นเครื่องมือในการยกระดับมาตรฐานการดำเนินงานภาครัฐ และแผนแม่บทภายใต้ยุทธศาสตร์ชาติ ประเด็นการต่อต้านการทุจริตและประพฤติมิชอบ ดังนั้น การประเมิน ITA จึงไม่ได้เป็นเพียงการประเมินคุณธรรม การดำเนินงาน การป้องกันการทุจริตในองค์กรและการเปิดเผยข้อมูลภาครัฐ แต่ยังเป็นการประเมินประสิทธิภาพ การปฏิบัติงานและการให้บริการประชาชน เพื่อให้ทราบถึงช่องว่างของความไม่เป็นธรรมและความด้อยประสิทธิภาพ สำหรับนำไปจัดทำแนวทางมาตรการต่างๆ ในการป้องกันการทุจริตและประพฤติมิชอบในระบบราชการไทยต่อไป

สำหรับในปีงบประมาณ พ.ศ. ๒๕๖๓ นี้ มีหน่วยงานภาครัฐ จำนวน ๘,๓๐๓ แห่งทั่วประเทศ เข้าร่วมการประเมิน ITA ครอบคลุมหน่วยงานภาครัฐทั้งในฝ่ายนิติบัญญัติ บริหาร ตุลาการ และองค์กรอิสระ กล่าวได้ว่าเป็นการประเมินด้านธรรมาภิบาลและการบริหารจัดการภาครัฐที่มีขนาดใหญ่ที่สุดของประเทศไทย ในปัจจุบัน โดยในปีงบประมาณ พ.ศ. ๒๕๖๓ นี้ มีประชาชนและเจ้าหน้าที่ของรัฐเข้ามามีส่วนร่วมในการให้ข้อมูล การดำเนินงานของหน่วยงานภาครัฐทั่วประเทศ จำนวน ๑,๓๐๒,๕๔๘ ราย

การประเมิน ITA ได้คำนึงถึงการเก็บข้อมูลอย่างรอบด้านและหลากหลายมิติ เพื่อให้ผลการประเมิน สามารถสะท้อนสภาวะขององค์กรในด้านคุณธรรมและความโปร่งใสได้อย่างแท้จริง โดยมีการเก็บข้อมูลจาก ๓ ส่วน ดังนี้

ส่วนที่ ๑ การเก็บข้อมูลจากบุคลากรในหน่วยงานภาครัฐ (Internal Integrity and Transparency Assessment: IIT) โดยเปิดโอกาสให้บุคลากรภาครัฐทุกระดับที่ปฏิบัติงานมาไม่น้อยกว่า ๑ ปี ได้มีโอกาสเทียมกันในการแสดงความคิดเห็นต่อคุณธรรมและความโปร่งใสในองค์กรของตนเอง โดยสอบถาม การรับรู้และความคิดเห็นใน ๕ ตัวชี้วัด ได้แก่

/ตัวชี้วัด...

เอกสารแนบท้ายประกาศสำนักงาน ป.ป.ช.  
เรื่อง ผลการประเมินคุณธรรมและความโปร่งใสในการดำเนินงานของหน่วยงานภาครัฐ  
(Integrity and Transparency Assessment: ITA) ประจำปีงบประมาณ พ.ศ. ๒๕๖๓



สรุปผลการประเมินคุณธรรมและความโปร่งใสในการดำเนินงานของหน่วยงานภาครัฐ  
ประจำปีงบประมาณ พ.ศ. 2563

การประเมินในภาพรวมของหน่วยงานภาครัฐ

หน่วยงานภาครัฐและการมีส่วนร่วมในการประเมิน

| หน่วยงานภาครัฐ | บุคลากรภาครัฐ | ผู้รับบริการ/ผู้มาติดต่อภาครัฐ |
|----------------|---------------|--------------------------------|
| 8,303          | 447,790       | 853,875                        |

คะแนนเฉลี่ยภาพรวม

| คะแนนเฉลี่ยภาพรวม |
|-------------------|
| 67.90             |

คะแนนเฉลี่ยรายตัวชี้วัด


| เครื่องมือการประเมิน                                   | ตัวชี้วัด                   | คะแนนเฉลี่ย |
|--|-----------------------------|-------------|
| แบบวัดการรับรู้ของผู้มีส่วนได้ส่วนเสีย<br>ภายใน (IIT)  | 1. การปฏิบัติหน้าที่        | 90.15       |
|  | 2. การใช้งบประมาณ           | 82.29       |
|  | 3. การใช้อำนาจ              | 86.14       |
|  | 4. การใช้ทรัพย์สินของราชการ | 81.41       |
|  | 5. การแก้ไขปัญหาการทุจริต   | 83.22       |
| แบบวัดการรับรู้ของผู้มีส่วนได้ส่วนเสีย<br>ภายนอก (EIT) | 6. คุณภาพการดำเนินงาน       | 83.52       |
|  | 7. ประสิทธิภาพการสื่อสาร    | 82.58       |
|  | 8. การปรับปรุงการทำงาน      | 80.11       |
| แบบตรวจการเปิดเผยข้อมูลสาธารณะ<br>(OIT)                | 9. การเปิดเผยข้อมูล         | 53.12       |
|  | 10. การป้องกันการทุจริต     | 36.29       |

สัดส่วนหน่วยงานตามระดับผลการประเมิน

| AA    | A      | B      | C      | D      | E      | F     |
|-------|--------|--------|--------|--------|--------|-------|
| 56    | 1039   | 1429   | 1854   | 2474   | 952    | 499   |
| 0.67% | 12.51% | 17.21% | 22.33% | 29.80% | 11.47% | 6.01% |

สัดส่วนหน่วยงานตามเป้าหมายแผนแม่บทฯ (85 คะแนนขึ้นไป)

| ผ่านเกณฑ์เป้าหมายแผนแม่บทฯ | ไม่ผ่านเกณฑ์เป้าหมายแผนแม่บทฯ |
|----------------------------|-------------------------------|
| 1095                       | 7208                          |
| 13.19%                     | 86.81%                        |



สรุปผลการประเมินคุณธรรมและความโปร่งใสในการดำเนินงานของหน่วยงานภาครัฐ  
ประจำปีงบประมาณ พ.ศ. 2563

ประเภทองค์การบริหารส่วนตำบล

หน่วยงานภาครัฐและการมีส่วนร่วมในการประเมิน

| หน่วยงานภาครัฐ | บุคลากรภาครัฐ | ผู้รับบริการ/ผู้มาติดต่อภาครัฐ |
|----------------|---------------|--------------------------------|
| 5,313          | 187,817       | 417,168                        |

คะแนนเฉลี่ยภาพรวม

| คะแนนเฉลี่ยภาพรวม |
|-------------------|
| 66.84             |

คะแนนเฉลี่ยรายตัวชี้วัด


| เครื่องมือการประเมิน                                   | ตัวชี้วัด                   | คะแนนเฉลี่ย |
|--|-----------------------------|-------------|
| แบบวัดการรับรู้ของผู้มีส่วนได้ส่วนเสีย<br>ภายใน (IIT)  | 1. การปฏิบัติหน้าที่        | 90.28       |
|  | 2. การใช้งบประมาณ           | 82.56       |
|  | 3. การใช้อำนาจ              | 86.33       |
|  | 4. การใช้ทรัพย์สินของราชการ | 81.61       |
|  | 5. การแก้ไขปัญหาการทุจริต   | 83.38       |
| แบบวัดการรับรู้ของผู้มีส่วนได้ส่วนเสีย<br>ภายนอก (EIT) | 6. คุณภาพการดำเนินงาน       | 83.34       |
|  | 7. ประสิทธิภาพการสื่อสาร    | 82.60       |
|  | 8. การปรับปรุงการทำงาน      | 79.97       |
| แบบตรวจการเปิดเผยข้อมูลสาธารณะ<br>(OIT)                | 9. การเปิดเผยข้อมูล         | 50.75       |
|  | 10. การป้องกันการทุจริต     | 33.22       |

สัดส่วนหน่วยงานตามระดับผลการประเมิน

| AA    | A     | B      | C      | D      | E      | F     |
|-------|-------|--------|--------|--------|--------|-------|
| 30    | 526   | 885    | 1214   | 1648   | 656    | 354   |
| 0.56% | 9.90% | 16.66% | 22.85% | 31.02% | 12.35% | 6.66% |

สัดส่วนหน่วยงานตามเป้าหมายแผนแม่บทฯ (85 คะแนนขึ้นไป)

| ผ่านเกณฑ์เป้าหมายแผนแม่บทฯ | ไม่ผ่านเกณฑ์เป้าหมายแผนแม่บทฯ |
|----------------------------|-------------------------------|
| 556                        | 4757                          |
| 10.46%                     | 89.54%                        |



ผลการประเมินคุณธรรมและความโปร่งใสในการดำเนินงานของหน่วยงานภาครัฐ  
ประจำปีงบประมาณ พ.ศ. 2563

ประเภทองค์การบริหารส่วนตำบล

| ที่ | จังหวัด | อำเภอ       | หน่วยงาน                           | คะแนน<br>2562 | คะแนน<br>2563 | ระดับผลการ<br>ประเมิน | ค่าเป้าหมาย<br>แผนแม่บท* |
|-----|---------|-------------|------------------------------------|---------------|---------------|-----------------------|--------------------------|
| 1   | กระบี่  | เกาะลันตา   | องค์การบริหารส่วนตำบลเกาะกลาง      | 51.36         | 67.14         | C                     | ไม่ผ่าน                  |
| 2   | กระบี่  | เกาะลันตา   | องค์การบริหารส่วนตำบลเกาะลันตาน้อย | 83.02         | 76.01         | B                     | ไม่ผ่าน                  |
| 3   | กระบี่  | เกาะลันตา   | องค์การบริหารส่วนตำบลเกาะลันตาใหญ่ | 64.65         | 64.66         | D                     | ไม่ผ่าน                  |
| 4   | กระบี่  | เกาะลันตา   | องค์การบริหารส่วนตำบลคลองยาง       | 56.29         | 60.18         | D                     | ไม่ผ่าน                  |
| 5   | กระบี่  | เกาะลันตา   | องค์การบริหารส่วนตำบลศาลาด่าน      | 48.52         | 58.93         | D                     | ไม่ผ่าน                  |
| 6   | กระบี่  | เขาพนม      | องค์การบริหารส่วนตำบลเขาดิน        | 84.01         | 66.48         | C                     | ไม่ผ่าน                  |
| 7   | กระบี่  | เขาพนม      | องค์การบริหารส่วนตำบลเขาพนม        | 65.78         | 53.87         | E                     | ไม่ผ่าน                  |
| 8   | กระบี่  | เขาพนม      | องค์การบริหารส่วนตำบลโคกหาร        | 72.29         | 76.65         | B                     | ไม่ผ่าน                  |
| 9   | กระบี่  | เขาพนม      | องค์การบริหารส่วนตำบลพรุเตียว      | 66.55         | 49.88         | F                     | ไม่ผ่าน                  |
| 10  | กระบี่  | เขาพนม      | องค์การบริหารส่วนตำบลลินปูน        | 55.16         | 65.44         | C                     | ไม่ผ่าน                  |
| 11  | กระบี่  | เขาพนม      | องค์การบริหารส่วนตำบลหน้าเขา       | 74.06         | 56.45         | D                     | ไม่ผ่าน                  |
| 12  | กระบี่  | คลองท่อม    | องค์การบริหารส่วนตำบลคลองท่อมใต้   | 71.00         | 61.39         | D                     | ไม่ผ่าน                  |
| 13  | กระบี่  | คลองท่อม    | องค์การบริหารส่วนตำบลคลองท่อมเหนือ | 73.39         | 77.42         | B                     | ไม่ผ่าน                  |
| 14  | กระบี่  | คลองท่อม    | องค์การบริหารส่วนตำบลพรุติมนา      | 63.76         | 45.74         | F                     | ไม่ผ่าน                  |
| 15  | กระบี่  | คลองท่อม    | องค์การบริหารส่วนตำบลเพขลา         | 68.41         | 72.49         | C                     | ไม่ผ่าน                  |
| 16  | กระบี่  | ปลายพระยา   | องค์การบริหารส่วนตำบลเขาเขน        | 66.09         | 54.28         | E                     | ไม่ผ่าน                  |
| 17  | กระบี่  | ปลายพระยา   | องค์การบริหารส่วนตำบลเขาต่อ        | 63.06         | 48.11         | F                     | ไม่ผ่าน                  |
| 18  | กระบี่  | ปลายพระยา   | องค์การบริหารส่วนตำบลคีรีวง        | 78.40         | 67.29         | C                     | ไม่ผ่าน                  |
| 19  | กระบี่  | ปลายพระยา   | องค์การบริหารส่วนตำบลปลายพระยา     | 61.82         | 52.51         | E                     | ไม่ผ่าน                  |
| 20  | กระบี่  | เมืองกระบี่ | องค์การบริหารส่วนตำบลเขาคราม       | 55.14         | 80.17         | B                     | ไม่ผ่าน                  |
| 21  | กระบี่  | เมืองกระบี่ | องค์การบริหารส่วนตำบลเขาทอง        | 65.89         | 70.31         | C                     | ไม่ผ่าน                  |
| 22  | กระบี่  | เมืองกระบี่ | องค์การบริหารส่วนตำบลคลองประสงค์   | 49.53         | 64.65         | D                     | ไม่ผ่าน                  |
| 23  | กระบี่  | เมืองกระบี่ | องค์การบริหารส่วนตำบลทับปริก       | 81.07         | 80.35         | B                     | ไม่ผ่าน                  |



| ที่  | จังหวัด     | อำเภอ            | หน่วยงาน                          | คะแนน<br>2562 | คะแนน<br>2563 | ระดับผลการ<br>ประเมิน | ค่าเป้าหมาย<br>แผนแม่บท* |
|------|-------------|------------------|-----------------------------------|---------------|---------------|-----------------------|--------------------------|
| 4824 | หนองบัวลำภู | เมืองหนองบัวลำภู | องค์การบริหารส่วนตำบลหนองบัว      | 40.28         | 61.91         | D                     | ไม่ผ่าน                  |
| 4825 | หนองบัวลำภู | เมืองหนองบัวลำภู | องค์การบริหารส่วนตำบลหนองกัญศูนย์ | 51.58         | 82.40         | B                     | ไม่ผ่าน                  |
| 4826 | หนองบัวลำภู | เมืองหนองบัวลำภู | องค์การบริหารส่วนตำบลหนองสวรรค์   | 42.38         | 47.70         | F                     | ไม่ผ่าน                  |
| 4827 | หนองบัวลำภู | เมืองหนองบัวลำภู | องค์การบริหารส่วนตำบลหนองหัว      | 50.63         | 61.16         | D                     | ไม่ผ่าน                  |
| 4828 | หนองบัวลำภู | เมืองหนองบัวลำภู | องค์การบริหารส่วนตำบลห้วยนา       | 69.60         | 88.24         | A                     | ผ่าน                     |
| 4829 | หนองบัวลำภู | ศรีบุญเรือง      | องค์การบริหารส่วนตำบลกุดสะเทียน   | 58.58         | 60.55         | D                     | ไม่ผ่าน                  |
| 4830 | หนองบัวลำภู | ศรีบุญเรือง      | องค์การบริหารส่วนตำบลทรายทอง      | 39.64         | 65.51         | C                     | ไม่ผ่าน                  |
| 4831 | หนองบัวลำภู | ศรีบุญเรือง      | องค์การบริหารส่วนตำบลนาออก        | 69.91         | 75.13         | B                     | ไม่ผ่าน                  |
| 4832 | หนองบัวลำภู | ศรีบุญเรือง      | องค์การบริหารส่วนตำบลโนนม่วง      | 44.35         | 60.84         | D                     | ไม่ผ่าน                  |
| 4833 | หนองบัวลำภู | ศรีบุญเรือง      | องค์การบริหารส่วนตำบลเมืองใหม่    | 53.83         | 66.44         | C                     | ไม่ผ่าน                  |
| 4834 | หนองบัวลำภู | ศรีบุญเรือง      | องค์การบริหารส่วนตำบลศรีบุญเรือง  | 48.65         | 52.92         | E                     | ไม่ผ่าน                  |
| 4835 | หนองบัวลำภู | ศรีบุญเรือง      | องค์การบริหารส่วนตำบลหนองกุงแก้ว  | 53.95         | 62.60         | D                     | ไม่ผ่าน                  |
| 4836 | หนองบัวลำภู | ศรีบุญเรือง      | องค์การบริหารส่วนตำบลหนองบัวใต้   | 41.23         | 53.78         | E                     | ไม่ผ่าน                  |
| 4837 | หนองบัวลำภู | ศรีบุญเรือง      | องค์การบริหารส่วนตำบลหันนางาม     | 49.35         | 57.41         | D                     | ไม่ผ่าน                  |
| 4838 | หนองบัวลำภู | สุวรรณคูหา       | องค์การบริหารส่วนตำบลกุดผึ้ง      | 45.31         | 60.29         | D                     | ไม่ผ่าน                  |
| 4839 | หนองบัวลำภู | สุวรรณคูหา       | องค์การบริหารส่วนตำบลดงมะไฟ       | 71.86         | 65.32         | C                     | ไม่ผ่าน                  |
| 4840 | หนองบัวลำภู | สุวรรณคูหา       | องค์การบริหารส่วนตำบลนาสี         | 80.05         | 72.58         | C                     | ไม่ผ่าน                  |
| 4841 | หนองบัวลำภู | สุวรรณคูหา       | องค์การบริหารส่วนตำบลบ้านโคก      | 41.51         | 47.80         | F                     | ไม่ผ่าน                  |
| 4842 | อำเภอดง     | ไชโย             | องค์การบริหารส่วนตำบลชัยฤทธิ์     | 71.42         | 54.67         | E                     | ไม่ผ่าน                  |
| 4843 | อำเภอดง     | ไชโย             | องค์การบริหารส่วนตำบลเทวราช       | 47.48         | 55.63         | D                     | ไม่ผ่าน                  |
| 4844 | อำเภอดง     | ไชโย             | องค์การบริหารส่วนตำบลราชสถิตย์    | 70.31         | 60.66         | D                     | ไม่ผ่าน                  |
| 4845 | อำเภอดง     | ป่าโมก           | องค์การบริหารส่วนตำบลนรสิงห์      | 70.39         | 62.55         | D                     | ไม่ผ่าน                  |
| 4846 | อำเภอดง     | ป่าโมก           | องค์การบริหารส่วนตำบลบางเสด็จ     | 58.37         | 63.76         | D                     | ไม่ผ่าน                  |
| 4847 | อำเภอดง     | ป่าโมก           | องค์การบริหารส่วนตำบลโผงเผง       | 62.88         | 75.81         | B                     | ไม่ผ่าน                  |
| 4848 | อำเภอดง     | ป่าโมก           | องค์การบริหารส่วนตำบลโรงช้าง      | 69.52         | 58.17         | D                     | ไม่ผ่าน                  |
| 4849 | อำเภอดง     | ป่าโมก           | องค์การบริหารส่วนตำบลสายทอง       | 86.71         | 65.74         | C                     | ไม่ผ่าน                  |
| 4850 | อำเภอดง     | ป่าโมก           | องค์การบริหารส่วนตำบลเอกราช       | 56.17         | 60.04         | D                     | ไม่ผ่าน                  |
| 4851 | อำเภอดง     | โพธิ์ทอง         | องค์การบริหารส่วนตำบลคำหยาด       | 52.89         | 62.95         | D                     | ไม่ผ่าน                  |
| 4852 | อำเภอดง     | โพธิ์ทอง         | องค์การบริหารส่วนตำบลบางเจ้าฉ่า   | 45.51         | 49.05         | E                     | ไม่ผ่าน                  |
| 4853 | อำเภอดง     | โพธิ์ทอง         | องค์การบริหารส่วนตำบลบางพลับ      | 86.15         | 85.19         | A                     | ผ่าน                     |

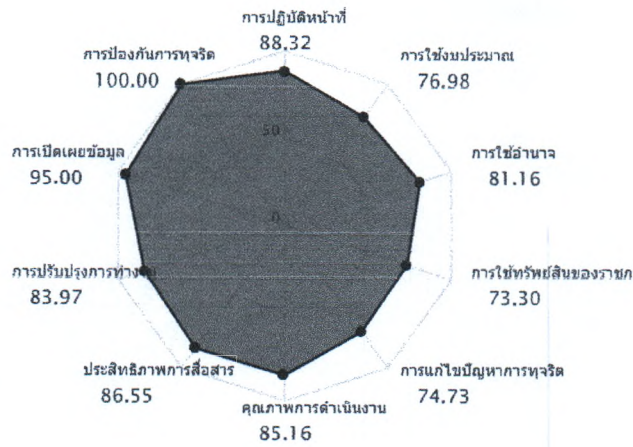




## รายงานผลการประเมิน ประจำปีงบประมาณ 2563

คะแนนภาพรวมหน่วยงานองค์การบริหารส่วนตำบลห้วยนา : 88.24 คะแนน

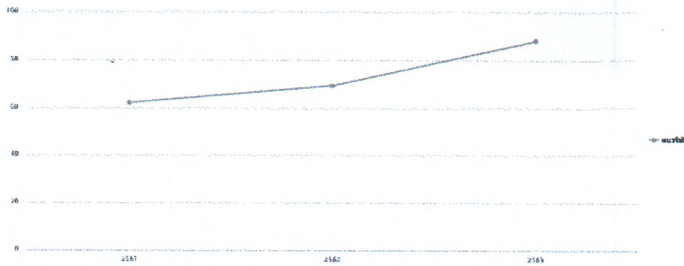
ระดับผลการประเมิน : A



### คะแนนสูงสุดรายตัวชี้วัด

| อันดับ | ตัวชี้วัด                | คะแนน  |
|--------|--------------------------|--------|
| 1      | การป้องกันการทุจริต      | 100.00 |
| 2      | การเปิดเผยข้อมูล         | 95.00  |
| 3      | การปฏิบัติหน้าที่        | 88.32  |
| 4      | ประสิทธิภาพการสื่อสาร    | 86.55  |
| 5      | คุณภาพการดำเนินงาน       | 85.16  |
| 6      | การปรับปรุงการทำงาน      | 83.97  |
| 7      | การใช้อำนาจ              | 81.16  |
| 8      | การใช้งบประมาณ           | 76.98  |
| 9      | การแก้ไขปัญหาการทุจริต   | 74.73  |
| 10     | การใช้ทรัพย์สินของราชการ | 73.30  |

## กราฟแนวโน้ม



### ข้อเสนอแนะ/หมายเหตุ

จากเป้าหมาย “การประเมินคุณธรรมและความโปร่งใสในการดำเนินงานของหน่วยงานภาครัฐ (ITA) ประจำปี 2563” ที่กำหนดให้หน่วยงานที่เข้ารับการประเมินร้อยละ 80 จะต้องมียุทธศาสตร์ 85 คะแนนขึ้นไป ภายในปี 2565 พบว่า ผลคะแนนการประเมินหน่วยงานของท่านจาก 3 แบบวัด คือ แบบวัดการรับรู้ของผู้มีส่วนได้ส่วนเสียภายใน (IIT) แบบวัดการรับรู้ของผู้มีส่วนได้ส่วนเสียภายนอก (EIT) และแบบตรวจการเปิดเผยข้อมูลสาธารณะ (OIT) จำนวนทั้งสิ้น 10 ตัวชี้วัด มีแบบวัดที่มีคะแนนผ่านเกณฑ์เป้าหมาย (85 คะแนนขึ้นไป) คือ แบบวัด EIT OIT ซึ่งสะท้อน คุณภาพการให้บริการประชาชนอย่างมีประสิทธิภาพและประสิทธิผล การเปิดเผยข้อมูลสาธารณะและการให้บริการผ่านระบบ e-service ได้อย่างครบถ้วนสมบูรณ์ และง่ายต่อการเข้าถึง ส่วนแบบวัดที่มีคะแนนต่ำกว่าเกณฑ์เป้าหมาย (ร้อยละ 85) คือ แบบวัด IIT จึงมีข้อเสนอแนะเพื่อการปรับปรุงการดำเนินงานให้มีผลการประเมินที่ดียิ่งขึ้นในปีถัดไป ดังต่อไปนี้ แบบวัด IIT เป็นการประเมินการรับรู้ของบุคลากรภายในเกี่ยวกับการปฏิบัติหน้าที่ การใช้จ่ายงบประมาณและทรัพย์สินของราชการ โดยยึดระเบียบปฏิบัติและกฎหมายที่เกี่ยวข้อง รวมทั้งหลักการมีส่วนร่วมของประชาชน จึงควรดำเนินการดังนี้ 1) การปฏิบัติหน้าที่ จัดให้มีการเปิดเผยข้อมูลเกี่ยวกับขั้นตอน ระยะเวลาและผู้รับผิดชอบในการให้บริการอย่างชัดเจน สร้างระบบการประเมินประสิทธิภาพการให้บริการของผู้มาติดต่อรับบริการ ณ จุดให้บริการได้โดยง่าย สะดวกและเป็นไปตามหลักการปกป้องความลับของผู้ให้ข้อมูล รวมทั้งกำหนดมาตรการบริหารงานบุคคลและการพิจารณาให้คุณ ให้โทษ ตามหลักคุณธรรมและความสามารถ 2) การใช้งบประมาณ จัดให้มีการเปิดเผยข้อมูลการใช้จ่ายงบประมาณ แผนการจัดซื้อจัดจ้างหรือการจัดหาพัสดุ รวมถึงกระบวนการเบิกจ่ายงบประมาณโดยเปิดเผยและพร้อมรับการตรวจสอบจากทุกภาคส่วน ตลอดจนการจัดทำรายงานผลการใช้จ่ายงบประมาณอย่างสม่ำเสมอ 3) การใช้อำนาจของผู้บริหารด้านการบริหารงานบุคคล จัดทำรายละเอียดของตำแหน่งงาน (job description) และเกณฑ์การประเมินผลการปฏิบัติงานอย่างชัดเจนและเปิดเผย รวมทั้งการเปิดรับฟังความคิดเห็นของผู้ที่เกี่ยวข้องเพื่อปรับปรุงประสิทธิภาพการปฏิบัติงาน 4) การใช้ทรัพย์สินของราชการ จัดทำคู่มือและระเบียบการใช้ทรัพย์สินของราชการ สร้างระบบการกำกับดูแลและติดตามตรวจสอบการยืม-คืน และการลงโทษอย่างเคร่งครัด 5) การแก้ไขปัญหาการทุจริต มุ่งเสริมสร้างวัฒนธรรมการทำงานเพื่อประโยชน์สูงสุดของส่วนรวม มีจิตสาธารณะและพร้อมให้บริการประชาชนอย่างเต็มกำลังความสามารถ โดยจัดทำมาตรการการป้องกันและมีระบบการติดตามตรวจสอบพฤติกรรมกรรมการทุจริตอย่างชัดเจนและเปิดเผย รวมทั้งการเปิดให้ประชาชนมีส่วนร่วมในการแสดงความคิดเห็นและการติดตามตรวจสอบการทำงานของหน่วยงานได้โดยง่ายและสะดวก

## รายงานรายละเอียดผลการประเมิน ประจำปีงบประมาณ 2563

| 11 บุคลากรในหน่วยงานของท่าน ปฏิบัติงานหรือให้บริการแก่ผู้มาติดต่อ ตามประเด็นดังต่อไปนี้ มากน้อยเพียงใด |                        |       |        |           | 77.68 |
|--|------------------------|-------|--------|-----------|-------|
| หัวข้อการประเมิน   | น้อยที่สุดหรือไม่มีเลย | น้อย  | มาก    | มากที่สุด | คะแนน |
| เป็นไปตามขั้นตอนที่กำหนด   | 0.00%                  | 2.50% | 57.50% | 40.00%    | 79.35 |
| เป็นไปตามระยะเวลาที่กำหนด  | 2.50%                  | 5.00% | 55.00% | 37.50%    | 76.00 |

| 12 บุคลากรในหน่วยงานของท่าน ปฏิบัติงานหรือให้บริการ แก่ผู้มาติดต่อทั่ว ๆ ไป กับผู้มาติดต่อที่รู้จักเป็นการส่วนตัวอย่างเท่าเทียมกัน มากน้อยเพียงใด |                        |       |        |           | 79.35 |
|---|------------------------|-------|--------|-----------|-------|
| หัวข้อการประเมิน  | น้อยที่สุดหรือไม่มีเลย | น้อย  | มาก    | มากที่สุด | คะแนน |
| บุคลากรในหน่วยงานของท่าน ปฏิบัติงานหรือให้บริการ แก่ผู้มาติดต่อทั่ว ๆ ไป กับผู้มาติดต่อที่รู้จักเป็นการส่วนตัวอย่างเท่าเทียมกัน มากน้อยเพียงใด    | 0.00%                  | 2.50% | 57.50% | 40.00%    | 79.35 |

| 13 บุคลากรในหน่วยงานของท่าน มีพฤติกรรมในการปฏิบัติงาน ตามประเด็นดังต่อไปนี้ อย่างไร |                        |       |        |           | 82.07 |
|---|------------------------|-------|--------|-----------|-------|
| หัวข้อการประเมิน  | น้อยที่สุดหรือไม่มีเลย | น้อย  | มาก    | มากที่สุด | คะแนน |
| มุ่งผลสำเร็จของงาน  | 2.50%                  | 2.50% | 45.00% | 50.00%    | 80.98 |
| ให้ความสำคัญกับงานมากกว่าธุระส่วนตัว  | 0.00%                  | 5.00% | 37.50% | 57.50%    | 84.28 |
| พร้อมรับผิดชอบ หากความผิดพลาดเกิดจากตนเอง   | 0.00%                  | 7.50% | 42.50% | 50.00%    | 80.95 |

| 14 บุคลากรในหน่วยงานของท่าน มีการเรียกรับสิ่งดังต่อไปนี้ จากผู้มาติดต่อ เพื่อแลกกับการปฏิบัติงาน การอนุมัติ อนุญาต หรือให้บริการ หรือไม่ |       |        |       | 96.67 |
|--|-------|--------|-------|-------|
| หัวข้อการประเมิน   | มี    | ไม่มี  | คะแนน |       |
| เงิน   | 2.50% | 97.50% | 97.50 |       |
| ทรัพย์สิน  | 2.50% | 97.50% | 97.50 |       |
| ประโยชน์อื่น ๆ ที่อาจคำนวณเป็นเงินได้ เช่น การลดราคา การรับความบันเทิง เป็นต้น   | 5.00% | 95.00% | 95.00 |       |

| 15 นอกเหนือจากการรับจากญาติหรือจากบุคคล ที่ให้กันในโอกาสต่าง ๆ โดยปกติตามขนบธรรมเนียม ประเพณี หรือวัฒนธรรม หรือให้กันตามมารยาทที่ปฏิบัติกันในสังคมแล้ว บุคลากรในหน่วยงานของท่าน มีการรับสิ่งดังต่อไปนี้ หรือไม่ |       |        |       | 96.67 |
|---|-------|--------|-------|-------|
| หัวข้อการประเมิน  | มี    | ไม่มี  | คะแนน |       |
| เงิน  | 5.00% | 95.00% | 95.00 |       |

| 15 นอกเหนือจากการรับจากญาติหรือจากบุคคล ที่ให้กันในโอกาสต่าง ๆ โดยปกติตามขนบธรรมเนียม ประเพณี หรือวัฒนธรรม หรือให้กันตามมารยาทที่ปฏิบัติกันในสังคมแล้ว บุคลากรในหน่วยงานของท่าน มีการรับสิ่งดังต่อไปนี้ หรือไม่ |       |        |       | 96.67 |
|---|-------|--------|-------|-------|
| หัวข้อการประเมิน  | มี    | ไม่มี  | คะแนน |       |
| ทรัพย์สิน   | 2.50% | 97.50% | 97.50 |       |
| ประโยชน์อื่น ๆ ที่อาจคำนวณเป็นเงินได้ เช่น การลดราคา การรับความบันเทิง เป็นต้น  | 2.50% | 97.50% | 97.50 |       |

| 16 บุคลากรในหน่วยงานของท่าน มีการให้สิ่งดังต่อไปนี้ แก่บุคคลภายนอกหรือภาคเอกชน เพื่อสร้างความสัมพันธ์ที่ดีและคาดหวังให้มีการตอบแทนในอนาคต หรือไม่ |       |        |       | 97.50 |
|---|-------|--------|-------|-------|
| หัวข้อการประเมิน  | มี    | ไม่มี  | คะแนน |       |
| เงิน  | 2.50% | 97.50% | 97.50 |       |
| ทรัพย์สิน   | 2.50% | 97.50% | 97.50 |       |
| ประโยชน์อื่น ๆ เช่น การยกเว้นค่าบริการ การอำนวยความสะดวกเป็นพิเศษ เป็นต้น   | 2.50% | 97.50% | 97.50 |       |

| 17 ท่านรู้เกี่ยวกับแผนการใช้จ่ายงบประมาณประจำปี ของหน่วยงานของท่าน มากน้อยเพียงใด |                        |        |        |           | 63.38 |
|---|------------------------|--------|--------|-----------|-------|
| หัวข้อการประเมิน  | น้อยที่สุดหรือไม่มีเลย | น้อย   | มาก    | มากที่สุด | คะแนน |
| ท่านรู้เกี่ยวกับแผนการใช้จ่ายงบประมาณประจำปี ของหน่วยงานของท่าน มากน้อยเพียงใด    | 5.00%                  | 27.50% | 40.00% | 27.50%    | 63.38 |

| 18 หน่วยงานของท่าน ใช้จ่ายงบประมาณ โดยคำนึงถึงประเด็นดังต่อไปนี้ มากน้อยเพียงใด |                        |       |        |           | 77.64 |
|---|------------------------|-------|--------|-----------|-------|
| หัวข้อการประเมิน  | น้อยที่สุดหรือไม่มีเลย | น้อย  | มาก    | มากที่สุด | คะแนน |
| คุ้มค่า   | 2.50%                  | 7.50% | 42.50% | 47.50%    | 78.45 |
| ไม่บิดเบือนวัตถุประสงค์ของงบประมาณที่ตั้งไว้                                    | 2.50%                  | 5.00% | 52.50% | 40.00%    | 76.83 |

| 19 หน่วยงานของท่าน ใช้จ่ายงบประมาณเพื่อประโยชน์ส่วนตัว กลุ่ม หรือพวกพ้อง มากน้อยเพียงใด |                        |        |       |           | 86.73 |
|---|------------------------|--------|-------|-----------|-------|
| หัวข้อการประเมิน  | น้อยที่สุดหรือไม่มีเลย | น้อย   | มาก   | มากที่สุด | คะแนน |
| หน่วยงานของท่าน ใช้จ่ายงบประมาณเพื่อประโยชน์ส่วนตัว กลุ่ม หรือพวกพ้อง มากน้อยเพียงใด    | 72.50%                 | 20.00% | 2.50% | 5.00%     | 86.73 |

| I10 บุคลากรในหน่วยงานของท่าน มีการเบิกจ่ายเงิน ที่เป็นเท็จ เช่น ค่าทำงานล่วงเวลา ค่าวัสดุอุปกรณ์ หรือค่าเดินทาง ฯลฯ มากน้อยเพียงใด |                        |        |       |           | 87.55 |
|--|------------------------|--------|-------|-----------|-------|
| หัวข้อการประเมิน   | น้อยที่สุดหรือไม่มีเลย | น้อย   | มาก   | มากที่สุด | คะแนน |
| บุคลากรในหน่วยงานของท่าน มีการเบิกจ่ายเงิน ที่เป็นเท็จ เช่น ค่าทำงานล่วงเวลา ค่าวัสดุอุปกรณ์ หรือค่าเดินทาง ฯลฯ มากน้อยเพียงใด     | 75.00%                 | 17.50% | 2.50% | 5.00%     | 87.55 |

| I11 หน่วยงานของท่าน มีการจัดซื้อจัดจ้าง/การจัดหาพัสดุ และการตรวจรับพัสดุในลักษณะดังต่อไปนี้ มากน้อยเพียงใด |                        |        |        |           | 82.59 |
|--|------------------------|--------|--------|-----------|-------|
| หัวข้อการประเมิน   | น้อยที่สุดหรือไม่มีเลย | น้อย   | มาก    | มากที่สุด | คะแนน |
| โปร่งใส ตรวจสอบได้   | 0.00%                  | 7.50%  | 47.50% | 45.00%    | 79.30 |
| เอื้อประโยชน์ให้ผู้ประกอบการรายใดรายหนึ่ง  | 70.00%                 | 20.00% | 7.50%  | 2.50%     | 85.88 |

| I12 หน่วยงานของท่าน เปิดโอกาสให้ท่าน มีส่วนร่วม ในการตรวจสอบการใช้จ่ายงบประมาณ ตามประเด็นดังต่อไปนี้ มากน้อยเพียงใด |                        |       |        |           | 64.03 |
|---|------------------------|-------|--------|-----------|-------|
| หัวข้อการประเมิน  | น้อยที่สุดหรือไม่มีเลย | น้อย  | มาก    | มากที่สุด | คะแนน |
| สอบถาม  | 15.00%                 | 5.00% | 47.50% | 32.50%    | 65.98 |
| ทักท้วง   | 15.00%                 | 7.50% | 47.50% | 30.00%    | 64.30 |
| ร้องเรียน   | 15.00%                 | 7.50% | 55.00% | 22.50%    | 61.83 |

| I13 ท่านได้รับมอบหมายงานจากผู้บังคับบัญชาอย่างเป็นธรรม มากน้อยเพียงใด |                        |       |        |           | 77.65 |
|---|------------------------|-------|--------|-----------|-------|
| หัวข้อการประเมิน  | น้อยที่สุดหรือไม่มีเลย | น้อย  | มาก    | มากที่สุด | คะแนน |
| ท่านได้รับมอบหมายงานจากผู้บังคับบัญชาอย่างเป็นธรรม มากน้อยเพียงใด     | 0.00%                  | 7.50% | 52.50% | 40.00%    | 77.65 |

| I14 ท่านได้รับการประเมินผลการปฏิบัติงาน ตามระดับคุณภาพของผลงานอย่างถูกต้อง มากน้อยเพียงใด |                        |        |        |           | 71.83 |
|---|------------------------|--------|--------|-----------|-------|
| หัวข้อการประเมิน  | น้อยที่สุดหรือไม่มีเลย | น้อย   | มาก    | มากที่สุด | คะแนน |
| ท่านได้รับการประเมินผลการปฏิบัติงาน ตามระดับคุณภาพของผลงานอย่างถูกต้อง มากน้อยเพียงใด     | 0.00%                  | 12.50% | 60.00% | 27.50%    | 71.83 |

| I15 ผู้บังคับบัญชาของท่าน มีการคัดเลือกผู้เข้ารับการศึกษาอบรม การศึกษาดูงาน หรือการให้ทุนการศึกษา อย่างเป็นธรรม มากน้อยเพียงใด |  |  |  |  | 66.83 |
|--|--|--|--|--|-------|
|--|--|--|--|--|-------|

|  |                            |       |        |           |       |
|--|----------------------------|-------|--------|-----------|-------|
| 115 ผู้บังคับบัญชาของท่าน มีก <sup>ห</sup> ข้อการผู้ประเมินการฝึกอบรม การศึกษาดูงาน หรือน้อยที่สุดหรือศึกษา ย้ายเป็นธรรม มากน้อยเพียงใดมากที่สุด คะแนน |                            |       |        |           |       |
|  | ไม่มีเลย                   |       |        |           |       |
| หัวข้อการประเมิน   | น้อยที่สุดหรือ<br>ไม่มีเลย | น้อย  | มาก    | มากที่สุด | คะแนน |
| ผู้บังคับบัญชาของท่าน มีการคัดเลือกผู้เข้ารับการฝึกอบรม การศึกษาดูงาน หรือ การให้ทุนการศึกษา อย่างเป็นธรรม มากน้อยเพียงใด                              | 10.00%                     | 7.50% | 55.00% | 27.50%    | 66.83 |

|   |                            |        |       |           |       |
|---|----------------------------|--------|-------|-----------|-------|
| 116 ท่านเคยถูกผู้บังคับบัญชาสั่งการให้ทำธุระส่วนตัวของผู้บังคับบัญชา มากน้อยเพียงใด 90.03 |                            |        |       |           |       |
| หัวข้อการประเมิน  | น้อยที่สุดหรือ<br>ไม่มีเลย | น้อย   | มาก   | มากที่สุด | คะแนน |
| ท่านเคยถูกผู้บังคับบัญชาสั่งการให้ทำธุระส่วนตัวของผู้บังคับบัญชา มากน้อย เพียงใด          | 82.50%                     | 10.00% | 2.50% | 5.00%     | 90.03 |

|   |                            |        |       |           |       |
|---|----------------------------|--------|-------|-----------|-------|
| 117 ท่านเคยถูกผู้บังคับบัญชาสั่งการให้ทำในสิ่งที่ไม่ถูกต้อง หรือมีความเสี่ยงต่อการทุจริต มากน้อยเพียงใด 93.38 |                            |        |       |           |       |
| หัวข้อการประเมิน  | น้อยที่สุดหรือ<br>ไม่มีเลย | น้อย   | มาก   | มากที่สุด | คะแนน |
| ท่านเคยถูกผู้บังคับบัญชาสั่งการให้ทำในสิ่งที่ไม่ถูกต้อง หรือมีความเสี่ยงต่อการ ทุจริต มากน้อยเพียงใด          | 82.50%                     | 15.00% | 2.50% | 0.00%     | 93.38 |

|  |                            |        |       |           |       |
|--|----------------------------|--------|-------|-----------|-------|
| 118 การบริหารงานบุคคลของหน่วยงานของท่าน มีลักษณะดังต่อไปนี้ มากน้อยเพียงใด 87.27 |                            |        |       |           |       |
| หัวข้อการประเมิน   | น้อยที่สุดหรือ<br>ไม่มีเลย | น้อย   | มาก   | มากที่สุด | คะแนน |
| ถูกแทรกแซงจากผู้มีอำนาจ  | 70.00%                     | 20.00% | 7.50% | 2.50%     | 85.88 |
| มีการซื้อขายตำแหน่ง  | 75.00%                     | 20.00% | 2.50% | 2.50%     | 89.23 |
| เอื้อประโยชน์ให้กลุ่มหรือพวกพ้อง   | 75.00%                     | 15.00% | 5.00% | 5.00%     | 86.70 |

|   |                            |        |       |           |       |
|---|----------------------------|--------|-------|-----------|-------|
| 119 บุคลากรในหน่วยงานของท่าน มีการเอาทรัพย์สินของราชการ ไปเป็นของส่วนตัว หรือนำไปให้กลุ่มหรือพวกพ้อง มากน้อยเพียงใด 92.53 |                            |        |       |           |       |
| หัวข้อการประเมิน  | น้อยที่สุดหรือ<br>ไม่มีเลย | น้อย   | มาก   | มากที่สุด | คะแนน |
| บุคลากรในหน่วยงานของท่าน มีการเอาทรัพย์สินของราชการ ไปเป็นของส่วนตัว หรือนำไปให้กลุ่มหรือพวกพ้อง มากน้อยเพียงใด           | 82.50%                     | 12.50% | 5.00% | 0.00%     | 92.53 |

| I20 ขั้นตอนการขออนุญาตเพื่อยืมทรัพย์สินของราชการ ไปใช้ปฏิบัติงานในหน่วยงานของท่าน มีความสะดวกมากน้อยเพียงใด |                        |        |        |           | 69.28 |
|---|------------------------|--------|--------|-----------|-------|
| หัวข้อการประเมิน  | น้อยที่สุดหรือไม่มีเลย | น้อย   | มาก    | มากที่สุด | คะแนน |
| ขั้นตอนการขออนุญาตเพื่อยืมทรัพย์สินของราชการ ไปใช้ปฏิบัติงานในหน่วยงานของท่าน มีความสะดวกมากน้อยเพียงใด     | 2.50%                  | 17.50% | 50.00% | 30.00%    | 69.28 |

| I21 ถ้าต้องมีการขอยืมทรัพย์สินของราชการ ไปใช้ปฏิบัติงาน บุคลากรในหน่วยงานของท่าน มีการขออนุญาตอย่างถูกต้อง มากน้อยเพียงใด |                        |       |        |           | 72.68 |
|---|------------------------|-------|--------|-----------|-------|
| หัวข้อการประเมิน  | น้อยที่สุดหรือไม่มีเลย | น้อย  | มาก    | มากที่สุด | คะแนน |
| ถ้าต้องมีการขอยืมทรัพย์สินของราชการ ไปใช้ปฏิบัติงาน บุคลากรในหน่วยงานของท่าน มีการขออนุญาตอย่างถูกต้อง มากน้อยเพียงใด     | 2.50%                  | 7.50% | 60.00% | 30.00%    | 72.68 |

| I22 บุคคลภายนอกหรือภาคเอกชน มีการนำทรัพย์สินของราชการไปใช้ โดยไม่ได้ขออนุญาตอย่างถูกต้อง จากหน่วยงานของท่าน มากน้อยเพียงใด |                        |        |        |           | 76.70 |
|--|------------------------|--------|--------|-----------|-------|
| หัวข้อการประเมิน   | น้อยที่สุดหรือไม่มีเลย | น้อย   | มาก    | มากที่สุด | คะแนน |
| บุคคลภายนอกหรือภาคเอกชน มีการนำทรัพย์สินของราชการไปใช้ โดยไม่ได้ขออนุญาตอย่างถูกต้อง จากหน่วยงานของท่าน มากน้อยเพียงใด     | 57.50%                 | 22.50% | 12.50% | 7.50%     | 76.70 |

| I23 ท่านรู้แนวปฏิบัติของหน่วยงานของท่าน เกี่ยวกับการใช้ทรัพย์สินของราชการที่ถูกต้อง มากน้อยเพียงใด |                        |        |        |           | 65.10 |
|--|------------------------|--------|--------|-----------|-------|
| หัวข้อการประเมิน   | น้อยที่สุดหรือไม่มีเลย | น้อย   | มาก    | มากที่สุด | คะแนน |
| ท่านรู้แนวปฏิบัติของหน่วยงานของท่าน เกี่ยวกับการใช้ทรัพย์สินของราชการที่ถูกต้อง มากน้อยเพียงใด     | 5.00%                  | 20.00% | 50.00% | 25.00%    | 65.10 |

| I24 หน่วยงานของท่าน มีการกำกับดูแลและตรวจสอบการใช้ทรัพย์สินของราชการ เพื่อป้องกันไม่ให้เกิดการนำไปใช้ประโยชน์ส่วนตัว กลุ่ม หรือพวกพ้อง มากน้อยเพียงใด |                        |        |        |           | 63.50 |
|---|------------------------|--------|--------|-----------|-------|
| หัวข้อการประเมิน  | น้อยที่สุดหรือไม่มีเลย | น้อย   | มาก    | มากที่สุด | คะแนน |
| หน่วยงานของท่าน มีการกำกับดูแลและตรวจสอบการใช้ทรัพย์สินของราชการ เพื่อป้องกันไม่ให้เกิดการนำไปใช้ประโยชน์ส่วนตัว กลุ่ม หรือพวกพ้อง มากน้อยเพียงใด     | 10.00%                 | 10.00% | 60.00% | 20.00%    | 63.50 |

|   |  |  |  |  |       |
|---|--|--|--|--|-------|
| I25 ผู้บริหารสูงสุดของหน่วยงานของท่าน ให้ความสำคัญกับการต่อต้านการทุจริต มากน้อยเพียงใด |  |  |  |  | 75.18 |
|---|--|--|--|--|-------|

|  |                        |       |        |           |       |
|--|------------------------|-------|--------|-----------|-------|
| 125 ผู้บริหารสูงสุดของหน่วยงาน <b>ให้ความสำคัญ</b> กับการต่อต้านการทุจริต                        | น้อยที่สุดหรือไม่มีเลย | น้อย  | มาก    | มากที่สุด | คะแนน |
|  | ไม่มีเลย               |       |        |           |       |
| <b>หัวข้อการประเมิน</b>  | น้อยที่สุดหรือไม่มีเลย | น้อย  | มาก    | มากที่สุด | คะแนน |
| ผู้บริหารสูงสุดของหน่วยงานของท่าน <b>ให้ความสำคัญ</b> กับการต่อต้านการทุจริต<br>อย่างน้อยเพียงใด | 0.00%                  | 7.50% | 60.00% | 32.50%    | 75.18 |

|  |  |  |        |        |       |
|--|--|--|--------|--------|-------|
| 126 หน่วยงานของท่าน มีการดำเนินการ ดังต่อไปนี้ หรือไม่           |  |  |        |        | 91.25 |
| <b>หัวข้อการประเมิน</b>  |  |  | มี     | ไม่มี  | คะแนน |
| ทบทวนนโยบายหรือมาตรการป้องกันการทุจริตในหน่วยงานให้มีประสิทธิภาพ |  |  | 90.00% | 10.00% | 90.00 |
| จัดทำแผนงานด้านการป้องกันและปราบปรามการทุจริตของหน่วยงาน         |  |  | 92.50% | 7.50%  | 92.50 |

|  |                        |        |        |           |       |
|--|------------------------|--------|--------|-----------|-------|
| 127 ปัญหาการทุจริตในหน่วยงานของท่าน ได้รับการแก้ไข <b>อย่างน้อยเพียงใด</b> |                        |        |        |           | 70.15 |
| <b>หัวข้อการประเมิน</b>  | น้อยที่สุดหรือไม่มีเลย | น้อย   | มาก    | มากที่สุด | คะแนน |
| ปัญหาการทุจริตในหน่วยงานของท่าน ได้รับการแก้ไข <b>อย่างน้อยเพียงใด</b>     | 0.00%                  | 15.00% | 60.00% | 25.00%    | 70.15 |

|  |                        |        |        |           |       |
|--|------------------------|--------|--------|-----------|-------|
| 128 หน่วยงานของท่าน มีการดำเนินการดังต่อไปนี้ ต่อการทุจริตในหน่วยงาน <b>อย่างน้อยเพียงใด</b> |                        |        |        |           | 71.53 |
| <b>หัวข้อการประเมิน</b>  | น้อยที่สุดหรือไม่มีเลย | น้อย   | มาก    | มากที่สุด | คะแนน |
| เผื่อระวังการทุจริต  | 0.00%                  | 15.00% | 47.50% | 37.50%    | 74.28 |
| ตรวจสอบการทุจริต   | 0.00%                  | 12.50% | 55.00% | 32.50%    | 73.48 |
| ลงโทษทางวินัย เมื่อมีการทุจริต   | 5.00%                  | 12.50% | 60.00% | 22.50%    | 66.83 |

|  |                        |        |        |           |       |
|--|------------------------|--------|--------|-----------|-------|
| 129 หน่วยงานของท่าน มีการนำผลการตรวจสอบของฝ่ายตรวจสอบ ทั้งภายในและภายนอกหน่วยงานไปปรับปรุงการทำงาน เพื่อป้องกันการทุจริต<br>ในหน่วยงาน <b>อย่างน้อยเพียงใด</b> |                        |        |        |           | 70.13 |
| <b>หัวข้อการประเมิน</b>  | น้อยที่สุดหรือไม่มีเลย | น้อย   | มาก    | มากที่สุด | คะแนน |
| หน่วยงานของท่าน มีการนำผลการตรวจสอบของฝ่ายตรวจสอบ ทั้งภายในและ<br>ภายนอกหน่วยงานไปปรับปรุงการทำงาน เพื่อป้องกันการทุจริตในหน่วยงาน<br>อย่างน้อยเพียงใด         | 0.00%                  | 17.50% | 55.00% | 27.50%    | 70.13 |



| 130 หากท่านพบเห็นแนวโน้มการทุจริตที่จะเกิดขึ้นในหน่วยงานของท่าน ท่านมีความคิดเห็นต่อประเด็นดังต่อไปนี้ อย่างไร |                        |        |        |           | 70.14 |
|--|------------------------|--------|--------|-----------|-------|
| หัวข้อการประเมิน   | น้อยที่สุดหรือไม่มีเลย | น้อย   | มาก    | มากที่สุด | คะแนน |
| สามารถร้องเรียนและส่งหลักฐานได้อย่างสะดวก  | 5.00%                  | 10.00% | 57.50% | 27.50%    | 69.33 |
| สามารถติดตามผลการร้องเรียนได้  | 0.00%                  | 15.00% | 57.50% | 27.50%    | 70.98 |
| มั่นใจว่าจะมีการดำเนินการอย่างตรงไปตรงมา   | 0.00%                  | 15.00% | 57.50% | 27.50%    | 70.98 |
| มั่นใจว่าจะปลอดภัยและไม่มีผลกระทบต่อตนเอง  | 2.50%                  | 17.50% | 50.00% | 30.00%    | 69.28 |

| E1 เจ้าหน้าที่ของหน่วยงานที่ท่านติดต่อ ปฏิบัติงาน/ให้บริการแก่ท่าน ตามประเด็นดังต่อไปนี้ มากน้อยเพียงใด |                        |       |        |           | 83.46 |
|---|------------------------|-------|--------|-----------|-------|
| หัวข้อการประเมิน  | น้อยที่สุดหรือไม่มีเลย | น้อย  | มาก    | มากที่สุด | คะแนน |
| เป็นไปตามขั้นตอนที่กำหนด  | 0.00%                  | 4.29% | 48.57% | 47.14%    | 81.10 |
| เป็นไปตามระยะเวลาที่กำหนด   | 0.00%                  | 2.86% | 37.14% | 60.00%    | 85.83 |

| E2 เจ้าหน้าที่ของหน่วยงานที่ท่านติดต่อ ปฏิบัติงาน/ให้บริการแก่ท่าน กับผู้มาติดต่ออื่น ๆ อย่างเท่าเทียมกันมากน้อยเพียงใด |                        |       |        |           | 82.51 |
|---|------------------------|-------|--------|-----------|-------|
| หัวข้อการประเมิน  | น้อยที่สุดหรือไม่มีเลย | น้อย  | มาก    | มากที่สุด | คะแนน |
| เจ้าหน้าที่ของหน่วยงานที่ท่านติดต่อ ปฏิบัติงาน/ให้บริการแก่ท่าน กับผู้มาติดต่ออื่น ๆ อย่างเท่าเทียมกันมากน้อยเพียงใด    | 0.00%                  | 4.29% | 44.29% | 51.43%    | 82.51 |

| E3 เจ้าหน้าที่ของหน่วยงานที่ท่านติดต่อ ให้ข้อมูลเกี่ยวกับการดำเนินการ/ให้บริการแก่ท่านอย่างตรงไปตรงมา ไม่ปิดบังหรือบิดเบือนข้อมูล มากน้อยเพียงใด |                        |       |        |           | 75.40 |
|--|------------------------|-------|--------|-----------|-------|
| หัวข้อการประเมิน   | น้อยที่สุดหรือไม่มีเลย | น้อย  | มาก    | มากที่สุด | คะแนน |
| เจ้าหน้าที่ของหน่วยงานที่ท่านติดต่อ ให้ข้อมูลเกี่ยวกับการดำเนินการ/ให้บริการแก่ท่านอย่างตรงไปตรงมา ไม่ปิดบังหรือบิดเบือนข้อมูล มากน้อยเพียงใด    | 2.86%                  | 5.71% | 54.29% | 37.14%    | 75.40 |

| E4 ในระยะเวลา 1 ปีที่ผ่านมา ท่านเคยถูกเจ้าหน้าที่ของหน่วยงานที่ท่านติดต่อร้องขอให้จ่ายหรือให้สิ่งดังต่อไปนี้ เพื่อแลกกับการปฏิบัติงาน การอนุมัติ อนุญาต หรือให้บริการ หรือไม่ |       |         |        | 100.00 |
|---|-------|---------|--------|--------|
| หัวข้อการประเมิน  | มี    | ไม่มี   | คะแนน  |        |
| เงิน  | 0.00% | 100.00% | 100.00 |        |

|   |       |         |        |        |
|---|-------|---------|--------|--------|
| E4 ในระยะเวลา 1 ปีที่ผ่านมา ท่านเคยถูกเจ้าหน้าที่ของหน่วยงานที่ท่านติดต่อร้องขอให้จ่ายหรือให้สิ่งดังต่อไปนี้ เพื่อแลกกับการปฏิบัติงาน การอนุมัติ อนุญาต หรือให้บริการ หรือไม่ |       |         |        | 100.00 |
| หัวข้อการประเมิน  | มี    | ไม่มี   | คะแนน  |        |
| ทรัพย์สิน   | 0.00% | 100.00% | 100.00 |        |
| ประโยชน์อื่น ๆ ที่อาจคำนวณเป็นเงินได้ เช่น การลดราคา การให้ความบันเทิง เป็นต้น  | 0.00% | 100.00% | 100.00 |        |

|  |                        |       |        |           |       |
|--|------------------------|-------|--------|-----------|-------|
| E5 หน่วยงานที่ท่านติดต่อ มีการดำเนินงาน โดยคำนึงถึงประโยชน์ของประชาชนและส่วนรวมเป็นหลัก มากน้อยเพียงใด |                        |       |        |           | 84.40 |
| หัวข้อการประเมิน   | น้อยที่สุดหรือไม่มีเลย | น้อย  | มาก    | มากที่สุด | คะแนน |
| หน่วยงานที่ท่านติดต่อ มีการดำเนินงาน โดยคำนึงถึงประโยชน์ของประชาชนและส่วนรวมเป็นหลัก มากน้อยเพียงใด    | 0.00%                  | 4.29% | 38.57% | 57.14%    | 84.40 |

|  |                        |       |        |           |       |
|--|------------------------|-------|--------|-----------|-------|
| E6 การเผยแพร่ข้อมูลของหน่วยงานที่ท่านติดต่อ มีลักษณะดังต่อไปนี้ มากน้อยเพียงใด |                        |       |        |           | 82.26 |
| หัวข้อการประเมิน   | น้อยที่สุดหรือไม่มีเลย | น้อย  | มาก    | มากที่สุด | คะแนน |
| เข้าถึงง่าย ไม่ซับซ้อน   | 0.00%                  | 2.90% | 42.03% | 55.07%    | 84.19 |
| มีช่องทางหลากหลาย  | 0.00%                  | 5.80% | 47.83% | 46.38%    | 80.33 |

|   |                        |       |        |           |       |
|---|------------------------|-------|--------|-----------|-------|
| E7 หน่วยงานที่ท่านติดต่อ มีการเผยแพร่ผลงานหรือข้อมูลที่สาธารณชนควรรับทราบอย่างชัดเจน มากน้อยเพียงใด |                        |       |        |           | 82.75 |
| หัวข้อการประเมิน  | น้อยที่สุดหรือไม่มีเลย | น้อย  | มาก    | มากที่สุด | คะแนน |
| หน่วยงานที่ท่านติดต่อ มีการเผยแพร่ผลงานหรือข้อมูลที่สาธารณชนควรรับทราบอย่างชัดเจน มากน้อยเพียงใด    | 0.00%                  | 2.90% | 46.38% | 50.72%    | 82.75 |

|   |        |       |       |       |
|---|--------|-------|-------|-------|
| E8 หน่วยงานที่ท่านติดต่อ มีช่องทางรับฟังคำติชมหรือความคิดเห็นเกี่ยวกับการดำเนินงาน/การให้บริการ หรือไม่ |        |       |       | 97.10 |
| หัวข้อการประเมิน  | มี     | ไม่มี | คะแนน |       |
| หน่วยงานที่ท่านติดต่อ มีช่องทางรับฟังคำติชมหรือความคิดเห็นเกี่ยวกับการดำเนินงาน/การให้บริการหรือไม่     | 97.10% | 2.90% | 97.10 |       |

|  |                        |      |     |           |       |
|--|------------------------|------|-----|-----------|-------|
| E9 หน่วยงานที่ท่านติดต่อ มีการชี้แจงและตอบคำถาม เมื่อมีข้อกังวลสงสัยเกี่ยวกับการดำเนินงานได้อย่างชัดเจน มากน้อยเพียงใด |                        |      |     |           | 85.13 |
| หัวข้อการประเมิน   | น้อยที่สุดหรือไม่มีเลย | น้อย | มาก | มากที่สุด | คะแนน |

|  |                        |       |        |           |       |
|--|------------------------|-------|--------|-----------|-------|
| E9 หน่วยงานที่ท่านติดต่อ มีการชี้แจงและตอบคำถาม เมื่อมีข้อกังวลสงสัยเกี่ยวกับการดำเนินงานได้อย่างชัดเจน มากน้อยเพียงใด |                        |       |        |           | 85.13 |
| หัวข้อการประเมิน   | น้อยที่สุดหรือไม่มีเลย | น้อย  | มาก    | มากที่สุด | คะแนน |
| หน่วยงานที่ท่านติดต่อ มีการชี้แจงและตอบคำถาม เมื่อมีข้อกังวลสงสัยเกี่ยวกับการดำเนินงานได้อย่างชัดเจน มากน้อยเพียงใด    | 0.00%                  | 4.35% | 36.23% | 59.42%    | 85.13 |

|  |        |        |       |       |
|--|--------|--------|-------|-------|
| E10 หน่วยงานที่ท่านติดต่อ มีช่องทางให้ผู้มาติดต่อร้องเรียนการทุจริตของเจ้าหน้าที่ในหน่วยงานหรือไม่ |        |        |       | 85.51 |
| หัวข้อการประเมิน   | มี     | ไม่มี  | คะแนน |       |
| หน่วยงานที่ท่านติดต่อ มีช่องทางให้ผู้มาติดต่อร้องเรียนการทุจริตของเจ้าหน้าที่ในหน่วยงานหรือไม่     | 85.51% | 14.49% | 85.51 |       |

|  |                        |       |        |           |       |
|--|------------------------|-------|--------|-----------|-------|
| E11 เจ้าหน้าที่ของหน่วยงานที่ท่านติดต่อ มีการปรับปรุงคุณภาพการปฏิบัติงาน/การให้บริการให้ดีขึ้นมากน้อยเพียงใด |                        |       |        |           | 82.26 |
| หัวข้อการประเมิน   | น้อยที่สุดหรือไม่มีเลย | น้อย  | มาก    | มากที่สุด | คะแนน |
| เจ้าหน้าที่ของหน่วยงานที่ท่านติดต่อ มีการปรับปรุงคุณภาพการปฏิบัติงาน/การให้บริการให้ดีขึ้นมากน้อยเพียงใด     | 0.00%                  | 4.35% | 44.93% | 50.72%    | 82.26 |

|  |                        |       |        |           |       |
|--|------------------------|-------|--------|-----------|-------|
| E12 หน่วยงานที่ท่านติดต่อ มีการปรับปรุงวิธีการและขั้นตอนการดำเนินงาน/การให้บริการดีขึ้น มากน้อยเพียงใด |                        |       |        |           | 84.19 |
| หัวข้อการประเมิน   | น้อยที่สุดหรือไม่มีเลย | น้อย  | มาก    | มากที่สุด | คะแนน |
| หน่วยงานที่ท่านติดต่อ มีการปรับปรุงวิธีการและขั้นตอนการดำเนินงาน/การให้บริการดีขึ้น มากน้อยเพียงใด     | 1.45%                  | 1.45% | 40.58% | 56.52%    | 84.19 |

|   |        |       |       |       |
|---|--------|-------|-------|-------|
| E13 หน่วยงานที่ท่านติดต่อ มีการนำเทคโนโลยีมาใช้ในการดำเนินงาน/การให้บริการ ให้เกิดความสะดวกรวดเร็วมากขึ้น หรือไม่ |        |       |       | 94.20 |
| หัวข้อการประเมิน  | มี     | ไม่มี | คะแนน |       |
| หน่วยงานที่ท่านติดต่อ มีการนำเทคโนโลยีมาใช้ในการดำเนินงาน/การให้บริการ ให้เกิดความสะดวกรวดเร็วมากขึ้น หรือไม่     | 94.20% | 5.80% | 94.20 |       |

|  |                        |      |     |           |       |
|--|------------------------|------|-----|-----------|-------|
| E14 หน่วยงานที่ท่านติดต่อ เปิดโอกาสให้ผู้รับบริการ ผู้มาติดต่อ หรือผู้มีส่วนได้ส่วนเสีย เข้าไปมีส่วนร่วมในการปรับปรุงพัฒนาการดำเนินงาน/การให้บริการของหน่วยงานได้ดีขึ้น มากน้อยเพียงใด |                        |      |     |           | 80.78 |
| หัวข้อการประเมิน   | น้อยที่สุดหรือไม่มีเลย | น้อย | มาก | มากที่สุด | คะแนน |

| E14 หน่วยงานที่ท่านติดต่อ เปิดโอกาสให้ผู้รับบริการ ผู้มาติดต่อ หรือผู้มีส่วนได้ส่วนเสีย เข้าไปมีส่วนร่วมในการปรับปรุงพัฒนาการดำเนินงาน/การให้บริการของหน่วยงานได้ดีขึ้น มากน้อยเพียงใด |                        |       |        |           | 80.78 |
|--|------------------------|-------|--------|-----------|-------|
| หัวข้อการประเมิน   | น้อยที่สุดหรือไม่มีเลย | น้อย  | มาก    | มากที่สุด | คะแนน |
| หน่วยงานที่ท่านติดต่อ เปิดโอกาสให้ผู้รับบริการ ผู้มาติดต่อ หรือผู้มีส่วนได้ส่วนเสีย เข้าไปมีส่วนร่วมในการปรับปรุงพัฒนาการดำเนินงาน/การให้บริการของหน่วยงานได้ดีขึ้น มากน้อยเพียงใด     | 1.45%                  | 7.25% | 39.13% | 52.17%    | 80.78 |

| E15 หน่วยงานที่ท่านติดต่อ มีการปรับปรุงการดำเนินงาน/การให้บริการ ให้มีความโปร่งใสมากขึ้น มากน้อยเพียงใด |                        |       |        |           | 78.43 |
|---|------------------------|-------|--------|-----------|-------|
| หัวข้อการประเมิน  | น้อยที่สุดหรือไม่มีเลย | น้อย  | มาก    | มากที่สุด | คะแนน |
| หน่วยงานที่ท่านติดต่อ มีการปรับปรุงการดำเนินงาน/การให้บริการ ให้มีความโปร่งใสมากขึ้น มากน้อยเพียงใด     | 0.00%                  | 4.35% | 56.52% | 39.13%    | 78.43 |

ตัวชี้วัดย่อยที่ 9.1 ขีดบ่งชี้พื้นฐาน

ข้อมูลพื้นฐาน

| ชื่อ | ประเด็นการตรวจ                    | ความคิดเห็น | คะแนน  |
|------|-----------------------------------|-------------|--------|
| O1   | โครงสร้าง                         |             | 100.00 |
| O2   | ข้อมูลผู้บริหาร                   |             | 100.00 |
| O3   | อำนาจหน้าที่                      |             | 100.00 |
| O4   | แผนยุทธศาสตร์หรือแผนพัฒนาหน่วยงาน |             | 100.00 |
| O5   | ข้อมูลการติดต่อ                   |             | 100.00 |
| O6   | กฎหมายที่เกี่ยวข้อง               |             | 100.00 |

ข่าวประชาสัมพันธ์

| ชื่อ | ประเด็นการตรวจ    | ความคิดเห็น | คะแนน  |
|------|-------------------|-------------|--------|
| O7   | ข่าวประชาสัมพันธ์ |             | 100.00 |

การปฏิสัมพันธ์ข้อมูล

| ชื่อ | ประเด็นการตรวจ | ความคิดเห็น | คะแนน  |
|------|----------------|-------------|--------|
| O8   | Q&A            |             | 100.00 |
| O9   | Social Network |             | 100.00 |

## ตัวชี้วัดย่อยที่ 9.2 การดำเนินงาน

## แผนการดำเนินงาน

| ชื่อ | ประเด็นการตรวจ                                      | ความคิดเห็น | คะแนน  |
|------|---|-------------|--------|
| O10  | แผนดำเนินงานประจำปี                                 |             | 100.00 |
| O11  | รายงานการกำกับติดตามการดำเนินงานประจำปี รอบ 6 เดือน |             | 100.00 |
| O12  | รายงานผลการดำเนินงานประจำปี                         |             | 100.00 |

## การปฏิบัติงาน

| ชื่อ | ประเด็นการตรวจ                 | ความคิดเห็น | คะแนน  |
|------|--------------------------------|-------------|--------|
| O13  | คู่มือหรือมาตรฐานการปฏิบัติงาน |             | 100.00 |

## การให้บริการ

| ชื่อ | ประเด็นการตรวจ                          | ความคิดเห็น | คะแนน  |
|------|---|-------------|--------|
| O14  | คู่มือหรือมาตรฐานการให้บริการ           |             | 100.00 |
| O15  | ข้อมูลเชิงสถิติการให้บริการ             |             | 100.00 |
| O16  | รายงานผลการสำรวจความพึงพอใจการให้บริการ |             | 100.00 |
| O17  | E-Service                               |             | 100.00 |

## ตัวชี้วัดย่อยที่ 9.3 การบริหารงบประมาณ

## แผนการใช้จ่ายงบประมาณประจำปี

| ชื่อ | ประเด็นการตรวจ   | ความคิดเห็น | คะแนน  |
|------|--|-------------|--------|
| O18  | แผนการใช้จ่ายงบประมาณประจำปี                               |             | 100.00 |
| O19  | รายงานการกำกับติดตามการใช้จ่ายงบประมาณ ประจำปี รอบ 6 เดือน |             | 100.00 |
| O20  | รายงานผลการใช้จ่ายงบประมาณประจำปี                          |             | 100.00 |

## การจัดซื้อจัดจ้างหรือการจัดหาพัสดุ

| ชื่อ | ประเด็นการตรวจ   | ความคิดเห็น | คะแนน  |
|------|--|-------------|--------|
| O21  | แผนการจัดซื้อจัดจ้างหรือแผนการจัดหาพัสดุ                 |             | 100.00 |
| O22  | ประกาศต่าง ๆ เกี่ยวกับการจัดซื้อจัดจ้างหรือการจัดหาพัสดุ |             | 100.00 |
| O23  | สรุปผลการจัดซื้อจัดจ้างหรือการจัดหาพัสดุรายเดือน         |             | 100.00 |
| O24  | รายงานผลการจัดซื้อจัดจ้างหรือการจัดหาพัสดุประจำปี        |             | 100.00 |

## ตัวชี้วัดย่อยที่ 9.4 การบริหารและพัฒนาทรัพยากรบุคคล

## การบริหารและพัฒนาทรัพยากรบุคคล

| ชื่อ | ประเด็นการตรวจ                                | ความคิดเห็น  | คะแนน  |
|------|---|--|--------|
| O25  | นโยบายการบริหารทรัพยากรบุคคล                  |  | 100.00 |
| O26  | การดำเนินการตามนโยบายการบริหารทรัพยากรบุคคล   |  | 100.00 |
| O27  | หลักเกณฑ์การบริหารและพัฒนาทรัพยากรบุคคล       | หลักเกณฑ์การบริหารและพัฒนาทรัพยากรบุคคลที่นำมาตอบ ไม่ครบถ้วนตามที่กำหนดไว้ | 0.00   |
| O28  | รายงานผลการบริหารและพัฒนาทรัพยากรบุคคลประจำปี |  | 100.00 |

## ตัวชี้วัดย่อยที่ 9.5 การส่งเสริมความโปร่งใส

## การจัดการเรื่องร้องเรียนการทุจริต

| ชื่อ | ประเด็นการตรวจ                                 | ความคิดเห็น | คะแนน  |
|------|--|-------------|--------|
| O29  | แนวปฏิบัติการจัดการเรื่องร้องเรียนการทุจริต    |             | 100.00 |
| O30  | ช่องทางแจ้งเรื่องร้องเรียนการทุจริต            |             | 100.00 |
| O31  | ข้อมูลเชิงสถิติเรื่องร้องเรียนการทุจริตประจำปี |             | 100.00 |

## การเปิดโอกาสให้เกิดการมีส่วนร่วม

| ชื่อ | ประเด็นการตรวจ                   | ความคิดเห็น | คะแนน  |
|------|----------------------------------|-------------|--------|
| O32  | ช่องทางการรับฟังความคิดเห็น      |             | 100.00 |
| O33  | การเปิดโอกาสให้เกิดการมีส่วนร่วม |             | 100.00 |

## ตัวชี้วัดย่อยที่ 10.1 การดำเนินการเพื่อป้องกันการทุจริต

## เจตจรรยาบรรณของผู้บริหาร

| ชื่อ | ประเด็นการตรวจ            | ความคิดเห็น | คะแนน  |
|------|---------------------------|-------------|--------|
| O34  | เจตจรรยาบรรณของผู้บริหาร  |             | 100.00 |
| O35  | การมีส่วนร่วมของผู้บริหาร |             | 100.00 |

## การประเมินความเสี่ยงเพื่อการป้องกันการทุจริต

| ชื่อ | ประเด็นการตรวจ                             | ความคิดเห็น | คะแนน  |
|------|--|-------------|--------|
| O36  | การประเมินความเสี่ยงการทุจริตประจำปี       |             | 100.00 |
| O37  | การดำเนินการเพื่อจัดการความเสี่ยงการทุจริต |             | 100.00 |

## การเสริมสร้างวัฒนธรรมองค์กร

| ชื่อ | ประเด็นการตรวจ              | ความคิดเห็น | คะแนน  |
|------|-----------------------------|-------------|--------|
| O38  | การเสริมสร้างวัฒนธรรมองค์กร |             | 100.00 |

## แผนปฏิบัติการป้องกันการทุจริต

| ชื่อ | ประเด็นการตรวจ  | ความคิดเห็น | คะแนน  |
|------|---|-------------|--------|
| O39  | แผนปฏิบัติการป้องกันการทุจริตประจำปี                                |             | 100.00 |
| O40  | รายงานการกำกับติดตามการดำเนินการป้องกันการทุจริตประจำปี รอบ 6 เดือน |             | 100.00 |
| O41  | รายงานผลการดำเนินการป้องกันการทุจริตประจำปี                         |             | 100.00 |

## ตัวชี้วัดย่อยที่ 1.0.2 มาตรการภายในเพื่อป้องกันการทุจริต

## มาตรการส่งเสริมความโปร่งใสและป้องกันการทุจริตภายในหน่วยงาน

| ชื่อ | ประเด็นการตรวจ   | ความคิดเห็น | คะแนน  |
|------|--|-------------|--------|
| O42  | มาตรการส่งเสริมคุณธรรมและความโปร่งใสภายในหน่วยงาน                |             | 100.00 |
| O43  | การดำเนินการตามมาตรการส่งเสริมคุณธรรมและความโปร่งใสภายในหน่วยงาน |             | 100.00 |

## ผู้ตอบแบบวัดการรับรู้ของผู้มีส่วนได้ส่วนเสียภายนอก

| อายุ                    | ชาย | หญิง | อื่นๆ |
|-------------------------|-----|------|-------|
| ต่ำกว่า 20 ปี           | 0   | 0    | 0     |
| 20 – 30 ปี              | 2   | 5    | 0     |
| 31 – 40 ปี              | 8   | 4    | 0     |
| 41 – 50 ปี              | 8   | 4    | 0     |
| 51 – 60 ปี              | 19  | 11   | 0     |
| มากกว่า 60 ปี           | 6   | 0    | 2     |
| ระดับการศึกษา           | ชาย | หญิง | อื่นๆ |
| ประถมศึกษาหรือต่ำกว่า   | 13  | 4    | 0     |
| มัธยมศึกษาหรือเทียบเท่า | 14  | 2    | 2     |
| อนุปริญญาหรือเทียบเท่า  | 4   | 4    | 0     |
| ปริญญาตรีหรือเทียบเท่า  | 7   | 12   | 0     |
| สูงกว่าปริญญาตรี        | 5   | 2    | 0     |
| อื่น ๆ                  | 0   | 0    | 0     |
| ติดต่อหน่วยงาน          | ชาย | หญิง | อื่นๆ |
| บุคคลทั่วไป             | 23  | 10   | 1     |
| หน่วยงานของรัฐ          | 16  | 11   | 0     |
| องค์กรธุรกิจ            | 4   | 3    | 1     |
| อื่น ๆ                  | 0   | 0    | 0     |



## ผู้ตอบแบบวัดการรับรู้ของผู้มีส่วนได้ส่วนเสียภายใน

| อายุ                    | ชาย | หญิง | อื่นๆ |
|-------------------------|-----|------|-------|
| ต่ำกว่า 20 ปี           | 0   | 0    | 0     |
| 20 - 30 ปี              | 3   | 2    | 0     |
| 31 - 40 ปี              | 3   | 15   | 0     |
| 41 - 50 ปี              | 4   | 4    | 0     |
| 51 - 60 ปี              | 6   | 1    | 0     |
| มากกว่า 60 ปี           | 2   | 0    | 0     |
| ระดับการศึกษา           | ชาย | หญิง | อื่นๆ |
| ประถมศึกษาหรือต่ำกว่า   | 7   | 0    | 0     |
| มัธยมศึกษาหรือเทียบเท่า | 4   | 1    | 0     |
| อนุปริญญาหรือเทียบเท่า  | 3   | 1    | 0     |
| ปริญญาตรีหรือเทียบเท่า  | 1   | 18   | 0     |
| สูงกว่าปริญญาตรี        | 3   | 2    | 0     |
| อื่น ๆ                  | 0   | 0    | 0     |

## สภาพแวดล้อมการทำงานของเจ้าหน้าที่ในหน่วยงานภาครัฐ ประจำปี 2563

## จำนวนบุคลากร

## ความสุขในการทำงาน

